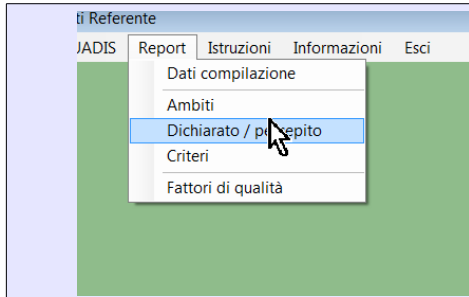
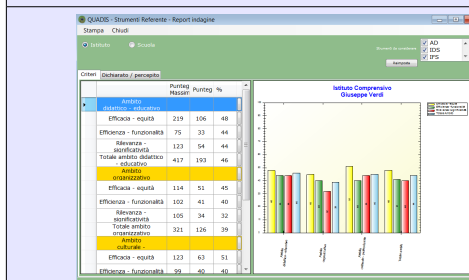


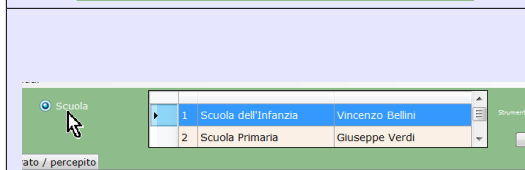
### I report



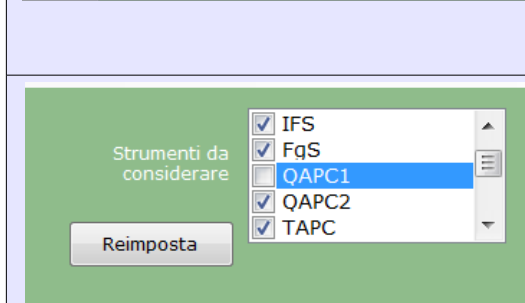
L'accesso ai report si esegue dal menù della versione verde del software.  
I report sono in pagine diverse per velocizzare il caricamento dei dati.



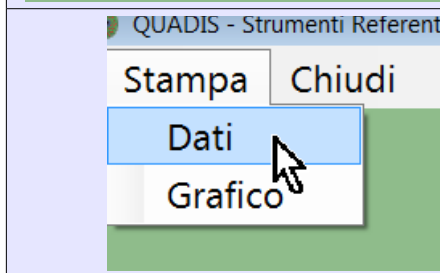
All'accesso vengono visualizzati i dati relativi all'intero istituto



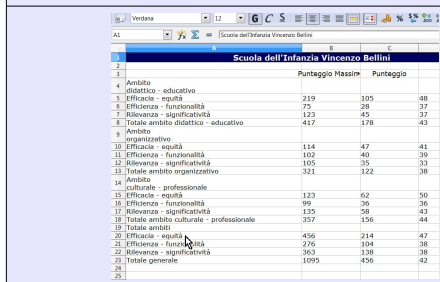
Selezionando il radio-button “Scuola” viene visualizzato l'elenco delle scuole inserite ed è possibile impostare la scuola della quale si desiderano visualizzare i dati.  
Il programma aggiorna automaticamente sia i dati numerici che i grafici (per alcuni secondi la pagina è disabilitata, in attesa del completamento della procedura)



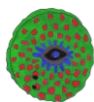
E' possibile disabilitare il caricamento di alcuni strumenti (ad esempio quelli non funzionali al ciclo scolastico). Con questa procedura verrà modificato il punteggio massimo.  
In questo caso l'aggiornamento non è automatico. Premere il pulsante *Reimposta*.

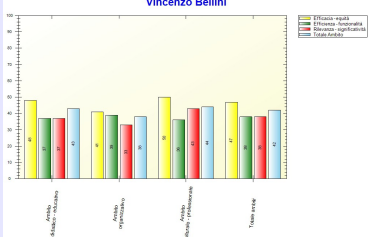


La funzione *Stampa* non accede direttamente alla stampante, ma invia i dati numerici o il grafico presenti nella pagina visualizzata ad un file esterno (è necessaria la presenza di *OpenOffice* o *LibreOffice*).



- I dati numerici vengono salvati in un foglio di calcolo



	<ul style="list-style-type: none"><li>I grafici vengono salvati in un file immagine</li></ul>																																				
<table border="1"><tr><td>Rilevanza - significatività</td><td>105</td><td>35</td><td>33</td></tr><tr><td>Totale ambito organizzativo</td><td>321</td><td>122</td><td>38</td></tr><tr><td colspan="4">Ambito culturale - professionale</td></tr><tr><td>Efficacia - equità</td><td>123</td><td>62</td><td>50</td></tr><tr><td>Efficienza - funzionalità</td><td>99</td><td>36</td><td>36</td></tr><tr><td>Rilevanza - significatività</td><td>135</td><td>58</td><td>43</td></tr><tr><td>Totale ambito culturale - professionale</td><td>357</td><td>156</td><td>44</td></tr><tr><td colspan="4">Totale ambiti</td></tr><tr><td>Efficacia - equità</td><td>456</td><td>214</td><td>47</td></tr></table>	Rilevanza - significatività	105	35	33	Totale ambito organizzativo	321	122	38	Ambito culturale - professionale				Efficacia - equità	123	62	50	Efficienza - funzionalità	99	36	36	Rilevanza - significatività	135	58	43	Totale ambito culturale - professionale	357	156	44	Totale ambiti				Efficacia - equità	456	214	47	<p>Nella griglia dei dati numerici è presente una colonna di pulsanti: questi permettono di stampare le Variabili Operative che hanno concorso alla formazione del punteggio.</p>
Rilevanza - significatività	105	35	33																																		
Totale ambito organizzativo	321	122	38																																		
Ambito culturale - professionale																																					
Efficacia - equità	123	62	50																																		
Efficienza - funzionalità	99	36	36																																		
Rilevanza - significatività	135	58	43																																		
Totale ambito culturale - professionale	357	156	44																																		
Totale ambiti																																					
Efficacia - equità	456	214	47																																		

Un altro aspetto del report riguarda il Gruppo Regionale di Ricerca: si vorrebbe mantenere il coordinamento del progetto, implementando lo strumento, effettuando analisi trasversali a livello territoriale o su particolari aspetti ritenuti strategici, progettando azioni migliorative coordinate tra scuole in rete e con altri interlocutori.

Per poter fare questo, è necessario che le scuole, una volta terminata l'indagine, inviino per e mail all'indirizzo [raccoltadati@quadis.it](mailto:raccoltadati@quadis.it) (Gruppo Regionale di Ricerca) i risultati, che verranno utilizzati con la garanzia assoluta del rispetto della privacy e dell'anonimato.